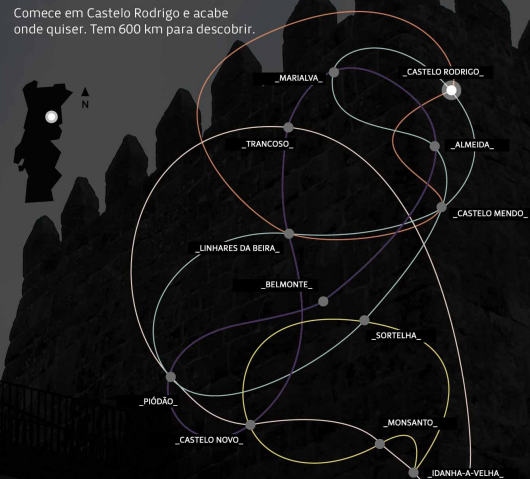


12 ALDEIAS HISTÓRICAS, MOMENTOS BEM PASSADOS

Comece em Castelo Rodrigo e acabe onde quiser. Tem 600 km para descobrir.



Viva a sua história

CASTELO RODRIGO
N40° 52.5515',
W006° 57.8094'



ALMEIDA _BELMONTE_ _CASTELO MENDO_ _CASTELO NOVO_ _CASTELO RODRIGO_ _IDANHA-A-VELHA_ _LINHARES DA BEIRA_ _MARIALVA_ _MONSANTO_ _PIÓDÃO_ _SORTELHA_ _TRANCOSO_

A NOSSA HISTÓRIA, O SEU TEMPO.



12 ALDEIAS, INFINITAS POSSIBILIDADES DE DIVERSÃO.

Perder-se por entre vielas de uma aldeia secular. Tomar posição onde em outros tempos soldados enfrentaram batalhas. Ou apenas desfrutar da beleza de uma paisagem inóspita?

As Aldeias Históricas de Portugal, na Beira Interior, formam um destino histórico e turístico único, com lugares que guardam testemunhos de séculos.

Os roteiros vão muito além da contemplação, de tempos mais lentos e de experiências genuínas. Há dias cheios de emoção: desportos radicais, caminhadas, gastronomia, praias fluviais, cultura, paisagem e tudo o que precisa para dias cheios.

Aqui a vida é emoção. E o resto é história.

Comece a descoberta pelas duas aldeias mais próximas de Castelo Rodrigo, e siga pelas restantes.

ALMEIDA

21km

MARIALVA

42km



ALMEIDA

Protegida por uma imponente muralha em forma de estrela, ao longo dos séculos Almeida foi estratégica na defesa da fronteira. E preserva as memórias desses tempos. Conhecer Almeida durante uma cavalcada é uma experiência única.

Onde Comer



Taverna da Matilde Figueira de Castelo Rodrigo
7km de Castelo Rodrigo
T: 271 313 207
M: 913 887 718
arcoiris@restaurantearcoiris.com
www.restaurantearcoiris.com

Onde Ficar



Casa da Amendoeira (TER)
AHP Castelo Rodrigo
T: 271 313 053
F: 271 311 417
M: 969 774 085
geral@casadaamendoeira.pt
www.casadaamendoeira.pt

Casa da Cisterna (TER)
AHP Castelo Rodrigo
T: 271 313 515
F: 271 313 523
M: 917 618 122
info@casadacisterna.com
www.casadacisterna.com

Quinta de Pêro Martins (TER)
Figueira de Castelo Rodrigo, 18,5km de Castelo Rodrigo
T: 271 313 133
F: 271 313 134
M: 914 575 164 / 961 336 043
geral@quintaperomartins.com
www.quintaperomartins.com

Agências de Viagens
Animação Turística



MARIALVA

Um castelo que guarda lendas e histórias. Igrejas que surpreendem pela sutileza dos detalhes. E gentes sempre simpáticas. Motivos irrecusáveis para uma estadia. Ali perto, o Parque Arqueológico do Vale do Côa - Património da Humanidade -, com as suas figuras paleolíticas, é essencial em qualquer roteiro turístico.

CONTACTOS

Câmara Municipal de Figueira de Castelo Rodrigo
T: 271 319 000 | www.cm-fcr.pt
Posto de Turismo de Castelo Rodrigo (10h-18h)
T: 271 311 277



co-financiamento



Aldeias Históricas de Portugal
Associação de Desenvolvimento Turístico
T: 275 913 395
F: 275 913 396

www.aldeiashistoricasdeportugal.com

facebook.com/aldeiashistoricasdeportugal

CASTELO RODRIGO



A NOSSA HISTÓRIA, O SEU TEMPO.




Viva a sua história

CASTELO RODRIGO ALDEIA HISTÓRICA DE CASTELO RODRIGO

A Aldeia Histórica de Castelo Rodrigo é, no seu todo, um autêntico espaço monumental que conserva importantes referências no plano medieval. Entre os monumentos que acrescentam valor ao património histórico são de destacar as velhas muralhas, as ruínas do palácio de Cristóvão de Moura, o Pelourinho quinhentista, a igreja medieval, a igreja matriz, a cisterna medieval e as inscrições que atestam a presença de uma importante comunidade de cristãos-novos.

Durante mais de 600 anos, a povoação foi vila e sede do concelho. Em vários momentos da história nacional, os seus habitantes destacaram-se pela sua coragem e lealdade à coroa.



1
Porta do Sol
Uma das três entradas na vila ao longo das muralhas, todas colocadas em locais estratégicos.




Legenda

- 1 - Porta do Sol
- 2 - Pelourinho
- 3 - Casa da Câmara
- 4 - Casa da Misericórdia
- 5 - Igreja Matriz Rocamadour
- 6 - Porta da Traição (Alcáçova)
- 7 - Cisterna com 63 degraus ("túnel")
- 8 - Palácio de Cristóvão de Moura
- 9 - Bombas de Cruzetadas
- 10 - Porta Monumental do Palácio
- 11 - Torre de Menagem (ruínas)
- 12 - Torre do Relógio
- 13 - Posto de Turismo
- 14 - Instalações Sanitárias
- 15 - Padaria da Restauração
- 16 - Porta de São João
- 17 - Cisterna Medieval
- 18 - Casa da Cadeia
- 19 - Portal com inscrição hebraica
- 20 - Torre Albarri (ruínas)
- 21 - Cubelos/torreões semicirculares
- 22 - Torreão quadrangular
- 23 - Torreão em ruína

10
Porta Monumental do Palácio
Esta é a porta de entrada no Palácio de Cristóvão de Moura, edificado em 1590.



19
Portal com inscrição hebraica
Padieira de casa de habitação com inscrição datada do ano 1508, que atesta a presença de uma comunidade de cristãos-novos em Castelo Rodrigo.



PALÁCIO DE CRISTÓVÃO DE MOURA

Foi Dom Dinis quem ordenou a reconstrução do castelo, dotando a porta de entrada da alcáçova com duas torres quadrangulares e um balcão com matacães. Durante a dinastia Filipina, Cristóvão de Moura manda construir aqui a sua residência, em estilo Maneirista. No período da Restauração da Independência (1640) é incendiado e destruído.

Apesar do abandono a que foi deixado, conservam-se algumas importantes estruturas defensivas, como é caso de alguns dos seus treze torreões e três portas, entre elas a Porta da Traição. Com destaque para os cubelos semicirculares, ruínas do palácio, torre de Menagem e torre Albarri.




9
Bombas de Cruzetadas
Estas bombas de Cruzetadas são em forma de "T", e eram postos de vigilância e defesa do alcáçova.

17
Cisterna medieval
A antiga cisterna de planta retangular irregular possui duas entradas, uma em arco quebrado e outra em arco de ferradura. Tem 13 metros de profundidade.



16
Porta existente no largo de S. João.
Esta porta provida de abóbada de berço e arco pleno é dada como "entaipada", nas Memórias Paroquiais de 1758. O largo retém a memória de aqui ter existido a igreja de S. João Baptista, visível na representação de 1508 de Duarte D'Armas. Atualmente podemos constatar o padrão comemorativo da Restauração da Independência.



5 **Igreja Matriz Rocamadour**

6 **Porta da Traição**

8 **Palácio Cristóvão de Moura**
No lugar da antiga alcáçova foi edificado o Palácio de Cristóvão de Moura. Atualmente em ruínas, o antigo Paço conserva ainda vestígios da sua monumentalidade.



2
Pelourinho manuelino
Tem cerca de oito metros de altura, ergue-se sobre um pedestal de cinco degraus e é encimado por uma gaiola de planta oitavada contendo oito colonelos torsos.