

12 ALDEIAS HISTÓRICAS, MOMENTOS BEM PASSADOS

Comece em Sortelha e acabe onde quiser. Tem 600 km para descobrir.



Viva a sua história

SORTELHA
40°19'45.29"N,
7°12'53.75"W



_ALMEIDA_BELMONTE_CASTELO MENDO_CASTELO NOVO_CASTELO RODRIGO_IDANHA-A-VELHA_LINHARES DA BEIRA_MARIALVA_MONSANTO_PIODÃO_SORTELHA_TRANCOSO_

A NOSSA HISTÓRIA, O SEU TEMPO.



12 ALDEIAS, INFINITAS POSSIBILIDADES DE DIVERSÃO. Perder-se por entre vielas de uma aldeia secular. Tomar posição onde em outros tempos soldados enfrentaram batalhas. Ou apenas desfrutar da beleza de uma paisagem inóspita? As Aldeias Históricas de Portugal, na Beira Interior, formam um destino histórico e turístico único, com lugares que guardam testemunhos de séculos.


Os roteiros vão muito além da contemplação, de tempos mais lentos e de experiências genuínas. Há dias cheios de emoção: desportos radicais, caminhadas, gastronomia, praias fluviais, cultura, paisagem e tudo o que precisa para dias cheios.

Aqui a vida é emoção. E o resto é história.

Comece a descoberta pelas duas a Ideias mais próximas de Sortelha, e siga pelas restantes.

BELMONTE
19km

MONSANTO
55km



N40° 21' 6515", W007° 20' 8878"

BELMONTE

Daqui partiu Pedro Álvares Cabral para descobrir o Brasil. E aqui chegaram povos judeus em busca de um lugar para viver em paz. Uma visita ao Museu Judaico é essencial para conhecer a história dos cristãos-novos.

O que Fazer



Cró Termas & SPA
Rapoula do Côa, Sabugal, 25km de Sortelha
T: 271 589 000
geral@termasdocroa.com
www.hoteldocroa.com

Onde Ficar



Casas do Campanário (TER) AHP Sortelha
T: 271 388 638
M: 964 864 317
luispaulo55@sapo.pt
www.casasdocampanario.com

Cró Hotel Rural
Rapoula do Côa, Sabugal, 25km de Sortelha
T: 271 589 002
geral@hoteldocroa.com
www.hoteldocroa.com

Carya Tallaya - Casas de Campo (TER)
Vale das Éguas, 26km de Sortelha
M: 926 035 183
caryatallayareservas@gmail.com
www.caryatallayacasasdecampo.com

Casa Villar Mayor (TER)
Vilar Maior, Sabugal, 36km de Sortelha
T: 271 648 027
M: 965 471 679
casavillarmayor@turispedros.pt
www.turispedros.pt

Agências de Viagens
Animação Turística



N40° 2' 3953", W007° 6' 777"

MONSANTO

É a aldeia mais portuguesa de Portugal. Uma portugalidade que surge das belezas naturais, da arquitetura peculiar e, acima de tudo, do saber receber das suas gentes. Poucos lugares oferecem paisagens tão agradáveis para o turismo de natureza.

CONTACTOS

Câmara Municipal do Sabugal
T: 271 751 040 | geral@cm-sabugal.pt
Posto de Turismo de Sortelha (10h-12h30 | 14h30-16h30). Encerrado às terças-feiras
T: 800 262 788 (chamada gratuita)

Aldeias Históricas de Portugal
Associação de Desenvolvimento Turístico
T: 275 913 395
F: 275 913 396

www.aldeiashistoricasdeportugal.com

facebook.com/aldeiashistoricasdeportugal

SORTELHA

A NOSSA HISTÓRIA, O SEU TEMPO.



Viva a sua história

SORTELHA UMA VIAGEM AO PASSADO

Sortelha é uma das mais belas e antigas vilas portuguesas, tendo mantido a sua fisionomia urbana e arquitetónica inalterada até aos nossos dias, sendo considerada uma das mais bem conservadas. A visita pelas ruas e vielas do aglomerado, enclausuradas por um anel defensivo e vigiadas por um sobranceiro castelo do século XIII, possibilita ao forasteiro recuar aos séculos passados, por entre as sepulturas medievais, junto ao pelourinho manuelino ou defronte igreja renascentista.



13

Rua do forno

No edifício ao fundo, encontra-se o antigo forno comunitário, restaurado e adaptado a novo uso como café.


Bracejo
Técnica tradicional do artesanato de Sortelha.



37

Cabeça da Velha

Curiosa formação granítica, moldada pelos caprichos da natureza, alguns metros a leste da Porta Falsa.



- 10 - Casa com janela manuelina
- 11 - Casa quinhentista
- 12 - Casa das Almas
- 13 - Forno comunitário
- 14 - Castelo
- 15 - Porta do castelo
- 16 - Passo da Via Sacra
- 17 - Porta da traição
- 18 - Casa da Câmara e cadeia
- 19 - Pelourinho
- 20 - Passo da Via Sacra
- 21 - Igreja Matriz / N.ª Senhora das Neves
- 22 - Torre sineira
- 23 - Casa da vila
- 24 - Residência Paroquial ou Passal
- 25 - Casa do Governador
- 26 - Casa do juiz
- 27 - Casa árabe
- 28 - Passo da Via Sacra
- 29 - Porta falsa
- 30 - Torre do facho
- 31 - Porta Nova
- 32 - Troço de calçada medieval
- 33 - Hospital da Misericórdia
- 34 - Igreja da Misericórdia / Santa Rita
- 35 - Capela de Santiago
- 36 - Sepulturas antropomórficas
- 37 - Cabeça da velha

Legenda

- 1 - Porta da Vila
- 2 - Passo da Via Sacra
- 3 - Casa do vento que soa
- 4 - Casa dos Falcões
- 5 - Casa setecentista
- 6 - Casa número um
- 7 - Casa do escrivão da Câmara
- 8 - Fonte de mergulho
- 9 - Fonte da azenha



OITOCENTOS ANOS DE HISTÓRIA

A fortificação, mandada erigir por D. Sancho I, é um típico castelo roqueiro assente sobre imponente rochedo, com torre de menagem isolada. Sortelha recebeu foral apenas com D. Sancho II, em 1228, e foi sede de um vasto termo concelhio até 1855. Obteve maior protagonismo nos reinados de D. Dinis e D. Manuel que, em 1510, lhe dá novo foral, para estimular o seu repovoamento.



14

Castelo


Muralha ondulante adaptada ao relevo. Na torre, notar gárgula e porta de acesso em posição elevada.

Vista panorâmica ao pôr-do-sol.



31

Recanto interior da Porta Nova ao final do dia, com vista para a Serra da Estrela.



Saindo do núcleo amuralhado pela Porta Nova, existe um conjunto edificado implantado numa área generosamente aberta sobre uma deslumbrante paisagem. É formado pelo antigo Hospital da Misericórdia, as ruínas da Igreja da Misericórdia/Santa Rita (ou de São João, segundo as Memórias Paroquiais) e a Capela de Santiago.

31

Porta Nova

Por aqui entrava na vila o caminho medieval de ligação à Covilhã. Do lado direito, uma pedra exibe as medidas-padrão (vara e côvado).

